

SUPERINTENDENCIA DE BANCOS
Guatemala, C. A.

BANCO FICOHSA GUATEMALA, S.A.
BALANCE GENERAL CONDENSADO AL 30 DE ABRIL DE 2026
(Cifras en Quetzales)

ACTIVO	TOTAL	MONEDA NACIONAL	MONEDA EXTRANJERA	PASIVO, OTRAS CUENTAS ACREEDORAS Y CAPITAL	TOTAL	MONEDA NACIONAL	MONEDA EXTRANJERA
DISPONIBILIDADES	883,991,952.41			OBLIGACIONES DEPOSITARIAS	4,375,479,034.57		
Caja		56,186,400.69	6,434,848.00	Depósitos Monetarios		208,454,438.17	303,139,045.87
Banco Central		413,508,122.30	249,533,180.27	Depósitos de Ahorro		522,988,056.47	152,627,031.40
Bancos del País		3,814,832.18	39,714.56	Depósitos a Plazo		2,163,186,477.11	1,021,759,976.26
Bancos del Exterior		0.00	145,676,211.47	Depósitos a la Orden		5,272.70	0.00
Cheques a Compensar		8,013,494.18	785,148.76	Depósitos con Restricciones		2,958,795.05	359,941.54
Giros sobre el Exterior		0.00	0.00				
				CRÉDITOS OBTENIDOS	317,452,860.00		
INVERSIONES	1,354,633,727.34			Del Banco Central		0.00	0.00
En Títulos-Valores para Negociación		0.00	0.00	De Instituciones Financieras Nacionales		180,000,000.00	15,272,540.00
En Títulos-Valores para la Venta		1,159,747,683.19	85,429,338.44	De Instituciones Financieras Extranjeras		0.00	122,180,320.00
En Títulos-Valores para su Vencimiento		3,990,136.77	22,627,575.49	De Organismos Internacionales		0.00	0.00
Operaciones de Reporto		80,000,000.00	0.00	OBLIGACIONES FINANCIERAS	146,335,000.00		
Certificados de Participación		0.00	0.00	Bonos		146,335,000.00	0.00
Intereses pagados en compra de Valores		3,850,000.00	0.00	Pagarés Financieros		0.00	0.00
(-) Estimaciones por Valuación		(1,011,006.55)	0.00	Obligaciones Financieras a la Orden		0.00	0.00
				Obligaciones Financieras con Restricciones		0.00	0.00
CARTERA DE CRÉDITOS	3,023,986,629.06			GASTOS FINANCIEROS POR PAGAR	25,301,592.53	16,303,888.53	8,997,704.00
Vigente		1,929,613,046.96	1,105,765,887.79	CUENTAS POR PAGAR	54,916,310.41	33,580,235.65	21,336,074.76
Vencida		90,876,822.23	8,798,222.25	PROVISIONES	31,685,974.33	31,685,974.33	0.00
(-) Estimaciones por Valuación		(106,722,912.90)	(4,344,437.27)	SUCURSALES, CASA MATRIZ Y DEPTOS. ADSCRITOS	0.00	0.00	0.00
				OTRAS OBLIGACIONES	55,000,000.00	55,000,000.00	0.00
PRODUCTOS FINANCIEROS POR COBRAR	65,376,509.52	61,168,340.81	4,208,168.71	CRÉDITOS DIFERIDOS	4,761,682.00	1,275,948.63	3,485,733.37
CUENTAS POR COBRAR	18,665,684.75	9,556,179.40	9,250,669.26	SUMA DEL PASIVO	5,010,932,453.84		
(-) Estimaciones por Valuación		(137,149.68)	(4,014.23)	OTRAS CUENTAS ACREEDORAS	6,817,557.90	5,167,367.05	1,650,190.85
BIENES REALIZABLES	5,647,133.12	6,376,006.36	0.00	CAPITAL CONTABLE	368,818,000.00		
(-) Estimaciones por Valuación		(728,873.24)	0.00	CAPITAL PAGADO		450,000,000.00	
INVERSIONES PERMANENTES	3,554,255.03	371,332.54	3,182,922.49	Capital Autorizado		(81,182,000.00)	
(-) Estimaciones por Valuación		0.00	0.00	(-) Capital no Pagado		0.00	
OTRAS INVERSIONES	271,648.21	271,648.21	0.00	Casa Matriz, Capital Asignado	0.00	0.00	
(-) Estimaciones por Valuación		0.00	0.00	APORTACIONES PERMANENTES	18,991,549.61	18,991,549.61	
SUCURSALES, CASA MATRIZ Y DEPTOS. ADSCRITOS	0.00	0.00	0.00	RESERVAS DE CAPITAL	339.63	339.63	
INMUEBLES Y MUEBLES	47,861,325.10	126,445,820.71	0.00	RESERVAS PARA ACTIVOS EXTRAORDINARIOS	0.00	0.00	
(-) Depreciaciones Acumuladas		(78,584,495.61)	0.00	REVALUACIÓN DE ACTIVOS	0.00	0.00	
CARGOS DIFERIDOS	79,513,319.03	126,506,419.37	0.00	OBLIGACIONES SUBORDINADAS	0.00	0.00	
(-) Amortizaciones Acumuladas		(46,993,100.34)	0.00	GANANCIAS Y PÉRDIDAS POR FUSIÓN (+) (-)	0.00	0.00	
				VALUACIÓN DE ACTIVOS DE RECUPERACIÓN DUDOSA (-)	0.00	0.00	
				PROVISIÓN DE BENEFICIOS A EMPLEADOS (-)	0.00	0.00	
				AJUSTES AL IMPUESTO SOBRE LA RENTA	0.00	0.00	
				GANANCIAS O PÉRDIDAS POR CAMBIOS EN EL VALOR DE	2,366,252.86	2,366,252.86	
				MERCADO DE LAS INVERSIONES (+) (-)	47,313,209.28	47,313,209.28	
				RESULTADOS DE EJERCICIOS ANTERIORES (+) (-)	2,925,086.43	2,925,086.43	
				RESULTADOS DEL EJERCICIO (+) (-)	25,337,734.02	25,337,734.02	
				PROVISIONES DINAMICAS	465,752,171.83		
				SUMA DEL CAPITAL CONTABLE			
SUMA DEL ACTIVO	5,483,502,183.57			SUMA PASIVO, OTRAS CUENTAS ACREEDORAS Y CAPITAL	5,483,502,183.57		


Guatemala 02 de mayo de 2026


CONTINGENCIAS, COMPROMISOS Y OTRAS RESPONSABILIDADES


CONTINGENCIAS Y COMPROMISOS	2,340,958,830.40
MERCADERÍAS EN DEPÓSITO	0.00


CUENTAS DE ORDEN

VALORES Y BIENES CEDIDOS EN GARANTÍA	0.00
GARANTÍAS CARTERA DE CRÉDITOS	926,078,645.66
MÁRGENES POR GIRAR	885,029,575.00
ADMINISTRACIONES AJENAS	1,432,239,738.95
DOCUMENTOS Y VALORES PROPIOS REMITIDOS	0.00
EMISIONES AUTORIZADAS DE OBLIGACIONES FINANCIERAS	300,000,000.00
OBLIGACIONES FINANCIERAS	200,000,000.00
OBLIGACIONES FINANCIERAS AMORTIZADAS	100,000,000.00
TÍTULOS SOBRE MERCADERÍAS EN DEPÓSITO	0.00
PÓLIZAS DE SEGUROS Y FIANZAS	0.00
OPERACIONES DE REPORTO	75,000,000.00
OTRAS CUENTAS DE ORDEN	129,738,000.24


LIC. JULIO ROBERTO IBAÑEZ QUEZADA
CONTADOR GENERAL


LIC. MARCO ANTONIO PALACIOS LOPEZ
VICEPRESIDENTE CONSEJO DE ADMINISTRACION
EN FUNCIONES DE PRESIDENTE


LICDA. JESSENIA ANDREA YUTAKA GUZMAN
AUDITOR INTERNO a.i.


LIC. JAVIER RODAS GODOY
GERENTE GENERAL

Los saldos en moneda extranjera están expresados al tipo de cambio de referencia de Q.7.63627 por US\$1, publicado por el Banco de Guatemala el 30 de abril de 2,026