



SUPERINTENDENCIA DE BANCOS
Guatemala, C. A.


BANCO FICOHSA GUATEMALA, S.A.
ESTADO DE RESULTADOS CONDENSADO
Del 01 de enero al 31 diciembre de 2025
(Cifras en Quetzales)


PRODUCTOS FINANCIEROS		725,599,096.70	
Intereses	573,131,457.77		
Comisiones	125,257,180.04		
Negociación de Títulos-Valores	20,912,747.33		
Diferencias de precio en Operaciones de Reporto	6,297,711.56		
GASTOS FINANCIEROS		337,434,823.52	
Intereses	314,147,663.15		
Comisiones	617,889.25		
Beneficios Adicionales	0.00		
Negociación de Títulos-Valores	11,579,303.64		
Cuota de Formación FOPA	9,675,358.24		
Productos no Cobrados	0.00		
Diferencias de precio en Operaciones de Reporto	1,414,609.24		
MARGEN POR INVERSIONES			388,164,273.18
PRODUCTOS POR SERVICIOS		34,873,695.21	
Comisiones por Servicios Diversos	25,543,048.87		
Arrendamientos	0.00		
Almacenaje	0.00		
Avalúos e Inspecciones	0.00		
Manejo de Cuenta	8,426,842.82		
Otros	903,803.52		
GASTOS POR SERVICIOS		40,461,285.24	
Comisiones por Servicios	40,461,285.24		
MARGEN POR SERVICIOS			-5,587,590.03
OTROS PRODUCTOS Y GASTOS DE OPERACIÓN			
PRODUCTOS		11,911,466.40	
Ganancia por Valor de Mercado de Títulos-Valores	0.00		
Variaciones y Ganancias Cambiarias en Moneda Extranjera	11,083,933.94		
Productos por Inversiones en Acciones	827,532.46		
Productos por Promoción de Empresas	0.00		
GASTOS		422,541,790.12	
Pérdida por Valor de Mercado de Títulos-Valores	0.00		
Variaciones y Pérdidas Cambiarias en Moneda Extranjera	19,369.95		
Cuentas Incobrables y de Dudosa Recuperación	422,522,420.17		
Gastos por Promoción de Empresas	0.00		
MARGEN DE OTROS PRODUCTOS Y GASTOS DE OPERACIÓN			-410,630,323.72
MARGEN OPERACIONAL BRUTO			-28,053,640.57
GASTOS DE ADMINISTRACIÓN			233,262,619.78
MARGEN OPERACIONAL NETO			-261,316,260.35
PRODUCTOS Y GASTOS EXTRAORDINARIOS		278,287,512.90	
Productos Extraordinarios	279,538,416.31		
Gastos Extraordinarios	1,250,903.41		
PRODUCTOS Y GASTOS DE EJERCICIOS ANTERIORES		-855,814.74	
Productos de Ejercicios Anteriores	162,809.04		
Gastos de Ejercicios Anteriores	1,018,623.78		277,431,698.16
GANANCIA (PÉRDIDA) BRUTA			16,115,437.81
Impuesto sobre la Renta			0.00
GANANCIA (PÉRDIDA) NETA			16,115,437.81

Guatemala 02 de enero de 2026


LIC. JULIO ROBERTO IBÁÑEZ QUEZADA
CONTADOR GENERAL


LIC. MARCO ANTONIO PALACIOS LOPEZ
VICEPRESIDENTE CONSEJO DE ADMINISTRACION
EN FUNCIONES DE PRESIDENTE


LICDA. JESSEÑIA ANDREA YUTAKA GUZMAN
AUDITOR INTERNO a.t.


LIC. JAVIER RODAS GODOY
GERENTE GENERAL