


Grupo Financiero: Ficohsa Guatemala
Empresa Controladora o Empresa Responsable: Banco Ficohsa Guatemala, S.A.
Empresas Controladas: Ficohsa Seguros, S.A.
Estado de Resultados Consolidado del 1 de enero al 31 de diciembre de 2025
(Cifras expresadas en Quetzales)


	Parciales	Parciales	Saldos Consolidados
PRODUCTOS FINANCIEROS Y DE SERVICIOS			804,572,873.09
Financieros		724,220,781.37	
Por Servicios		26,959,295.25	
Por primas de Seguros y Fianzas	207,464,470.35		
(-) Devoluciones y Cancelaciones	-44,605,531.52		
Primas Netas	162,858,938.83		
(-) Primas Cedidas	-107,593,764.73		
Primas Netas Retenidas	55,265,174.10		
(+/-) Variación en Reservas Técnicas y Matemáticas	-1,872,377.63	53,392,796.47	
GASTOS FINANCIEROS Y DE SERVICIOS			389,976,633.74
Financieros		337,458,464.34	
Por Servicios		40,461,285.24	
Gastos de Adquisición y Renovacion	20,802,811.51		
(-) Comisiones y Participaciones por Reaseguro y Reafianzamiento Cedido	-20,754,288.79	48,522.72	
Gastos por Obligaciones Contractuales	65,689,254.06		
(-) Recuperación por Reaseguro y Reafianzamiento Cedido	-53,680,892.62	12,008,361.44	
MARGEN FINANCIERO Y DE SERVICIOS			414,596,239.35
OTROS PRODUCTOS Y GASTOS DE OPERACIÓN			
PRODUCTOS		14,089,473.31	
Ganancia por Valor de Mercado de Títulos-Valores	-		
Variaciones y Ganancias Cambiarias en Moneda Extranjera	11,083,933.94		
Productos por Inversiones en Acciones	827,532.46		
Productos por Promoción de Empresas	-		
Otros Productos de Operación	2,178,006.91		
GASTOS		422,914,692.15	
Pérdida por Valor de Mercado de Títulos-Valores	-		
Variaciones y Pérdidas Cambiarias en Moneda Extranjera	19,369.95		
Cuentas Incobrables y de Dudosas Recuperación	422,522,420.17		
Gastos por Promoción de Empresas	-		
Otros Gastos de Operación	372,902.03		
MARGEN DE OTROS PRODUCTOS Y GASTOS DE OPERACIÓN			-408,825,218.84
MARGEN OPERACIONAL BRUTO			5,771,020.51
GASTOS DE ADMINISTRACIÓN			260,919,416.41
Consejo de Administración		1,857,703.24	
Funcionarios y Empleados		146,198,753.48	
Impuestos, Arbitrios, Contribuciones y Cuotas		8,746,546.67	
Honorarios Profesionales		6,961,594.56	
Arrendamientos		6,235,373.01	
Reparaciones y Mantenimiento		31,192,262.53	
Mercadeo y Publicidad		7,339,894.18	
Primas de Seguros y Fianzas		141,209.97	
Depreciaciones y Amortizaciones		19,784,280.42	
Papelería, Útiles y Suministros+B30		2,065,272.62	
Gastos Varios		30,396,525.73	
MARGEN OPERACIONAL NETO			-255,148,395.90
PRODUCTOS Y GASTOS EXTRAORDINARIOS			282,783,466.44
PRODUCTOS		290,590,651.49	
Salvamentos y Recuperaciones	11,052,235.18		
Productos Extraordinarios	279,538,416.31		
GASTOS		-7,807,185.05	
Participación de Reaseguradores y Reafianzadores en Salvamentos y Recuperaciones	6,556,281.64		
Gastos Extraordinarios	1,250,903.41		
PRODUCTOS Y GASTOS DE EJERCICIOS ANTERIORES			-1,220,209.03
Productos de Ejercicios Anteriores		457,182.77	
Gastos de Ejercicios Anteriores		1,677,391.80	
GANANCIA (PÉRDIDA) BRUTA			26,414,861.51
Impuesto sobre la Renta			2,024,792.52
GANANCIA (PÉRDIDA) NETA			24,390,068.99
(-) INTERESES MINORITARIO 1/			-
GANANCIA (PÉRDIDA) NETA CONSOLIDADA 2/			24,390,068.99

1/ Únicamente se utilizará bajo la estructura organizativa de empresa controladora
2/ Tipo de cambio de referencia promedio de los promedios mensuales Q. 7.67995 por US\$1.00


Guatemala 9 de enero de 2026




LIC. JULIO ROBERTO IBÁÑEZ QUEZADA
CONTADOR GENERAL



LIC. MARCO ANTONIO PALACIOS LOPEZ
VICEPRESIDENTE CONSEJO DE ADMINISTRACION
EN FUNCIONES DE PRESIDENTE



LICDA. JESSENIA ANDREA YUTAKA GUZMAN
AUDITOR INTERNO a.i.



LIC. JAVIER RODAS GODOY
GERENTE GENERAL