



SUPERINTENDENCIA DE BANCOS
Guatemala, C. A.


BANCO FICOHSA GUATEMALA, S.A.
ESTADO DE RESULTADOS CONDENSADO
Del 01 de enero al 30 abril de 2026
(Cifras en Quetzales)


PRODUCTOS FINANCIEROS		234,067,924.12	
Intereses	187,759,185.20		
Comisiones	39,136,516.14		
Negociación de Títulos-Valores	6,873,039.81		
Diferencias de precio en Operaciones de Reporto	299,182.97		
GASTOS FINANCIEROS		107,211,835.05	
Intereses	97,794,655.93		
Comisiones	104,478.13		
Beneficios Adicionales	0.00		
Negociación de Títulos-Valores	4,332,988.21		
Cuota de Formación FOPA	3,519,587.74		
Productos no Cobrados	0.00		
Diferencias de precio en Operaciones de Reporto	1,460,125.04		
MARGEN POR INVERSIONES			126,856,089.07
PRODUCTOS POR SERVICIOS		10,205,540.02	
Comisiones por Servicios Diversos	7,592,070.54		
Arrendamientos	0.00		
Almacenaje	0.00		
Avalúos e Inspecciones	0.00		
Manejo de Cuenta	2,372,878.67		
Otros	240,590.81		
GASTOS POR SERVICIOS		25,858,378.02	
Comisiones por Servicios	25,858,378.02		
MARGEN POR SERVICIOS			-15,652,838.00
OTROS PRODUCTOS Y GASTOS DE OPERACIÓN			
PRODUCTOS		3,193,267.39	
Ganancia por Valor de Mercado de Títulos-Valores	0.00		
Variaciones y Ganancias Cambiarias en Moneda Extranjera	3,193,267.39		
Productos por Inversiones en Acciones	0.00		
Productos por Promoción de Empresas	0.00		
GASTOS		85,638,413.13	
Pérdida por Valor de Mercado de Títulos-Valores	0.00		
Variaciones y Pérdidas Cambiarias en Moneda Extranjera	101,432.12		
Cuentas Incobrables y de Dudosa Recuperación	85,536,981.01		
Gastos por Promoción de Empresas	0.00		
MARGEN DE OTROS PRODUCTOS Y GASTOS DE OPERACIÓN			-82,445,145.74
MARGEN OPERACIONAL BRUTO			28,758,105.33
GASTOS DE ADMINISTRACIÓN			94,608,476.35
MARGEN OPERACIONAL NETO			-65,850,371.02
PRODUCTOS Y GASTOS EXTRAORDINARIOS		73,114,328.93	
Productos Extraordinarios	73,158,301.99		
Gastos Extraordinarios	43,973.06		
PRODUCTOS Y GASTOS DE EJERCICIOS ANTERIORES		-4,338,871.48	
Productos de Ejercicios Anteriores	118,926.77		
Gastos de Ejercicios Anteriores	4,457,798.25		68,775,457.45
GANANCIA (PÉRDIDA) BRUTA			2,925,086.43
Impuesto sobre la Renta			0.00
GANANCIA (PÉRDIDA) NETA			2,925,086.43

Guatemala 02 de mayo de 2026


LIC. JULIO ROBERTO BAÑEZ QUEZADA
CONTADOR GENERAL


LIC. MARCO ANTONIO PALACIOS LOPEZ
VICEPRESIDENTE CONSEJO DE ADMINISTRACION
EN FUNCIONES DE PRESIDENTE


LICDA. JESSEÑA ANDREA YUTAKA GUZMAN
AUDITOR INTERNO a.i.


LIC. JAVIER RODAS GODOY
GERENTE GENERAL